

DATA1 2016 ジャパンカップサイクルロードレース

コース

ジャパンカップサイクルロードレース

《会場》宇都宮市森林公園周回コース 1周10.3km×14周=144.2km

ジャパンカップクリテリウム

《会場》宇都宮市大通り周回コース 1周2.25km×17周=38.25km
(レース15周+パレード2周)

出場選手数

- 10/22(土) ジャパンカップクリテリウム……………17チーム 83人
- 10/22(土) ホープフルクリテリウム…………… 30人
- 10/22(土) ガールズケイリン…………… 7人
- 10/22(土) オープンレース男子…………… エントリー276人 参加者237人
- 10/22(土) オープンレース女子…………… エントリー38人 参加者38人
- 10/22(土) チャレンジレース…………… エントリー320人 参加者275人
- 10/22(土) フリーラン…………… エントリー288人
- 10/23(日) ジャパンカップサイクルロードレース…………… 16チーム 78人

観客数

- 10/23(日) ジャパンカップサイクルロードレース…………… 約85,000人
- 10/22(土) ジャパンカップクリテリウム…………… 約50,000人 (過去最高)
- 10/21(金) ジャパンカップチームプレゼンテーション…………… 約5,000人
- 10/22(土) ジャパンカップクリテリウム表彰式…………… 約4,500人
- 10/23(日) ジャパンカップアフターパーティー…………… 約246人

シャトルバス乗車券購入実績(往路・復路合計)

- ▶JR宇都宮駅発…………… 2,930
- ▶ろまんちっく村発…………… 2,258
- ▶ニューサンピア発…………… 468
- ▶栃銀総合グラウンド発…………… 117

ジャパンカップトレイン購入者数

- ▶スタンダード…………… 20人
- ▶エクセレント…………… 80人

エキサイトゾーン購入者数

- ▶EXCELLENTシート…………… 8人
- ▶A-1・2、B-1・2シート…………… 422人

従事した関係者数(2日間延べ人数)

- ▶立哨員(競技役員含む)…………… 665人(昨年比+115人)
- ▶警察、消防…………… 206人(昨年比+1人)
- ▶制服警備員…………… 195人(昨年比+35人)
- ▶庁内ボランティア職員…………… 55人(昨年比-7人)
- ▶その他ボランティア…………… 245人(昨年比+5人)

メディア数

- 9/13(火) 記者発表会
《場所》SUBARU STAR SQUARE…………… 28媒体 50名
- 10/21(金) JAPAN CUP EVENT STAGE
《場所》オリオンスクエア…………… 52媒体 211名
- 10/22(土) OPEN RACE
《場所》宇都宮市森林公園…………… 48媒体 192名
- 10/22(土) JAPAN CUP CRITERIUM
《場所》宇都宮市大通り…………… 85媒体 323名
- 10/23(日) JAPAN CUP CYCLE ROAD RACE
《場所》宇都宮市森林公園…………… 84媒体 293名

ホームページアクセス数(期間/6月1日~10月31日)

- ▶セッション数…………… 419,906
- ▶ユーザー…………… 183,493
- ▶ページビュー数…………… 1,539,056

SNS実績(10月31日現在)

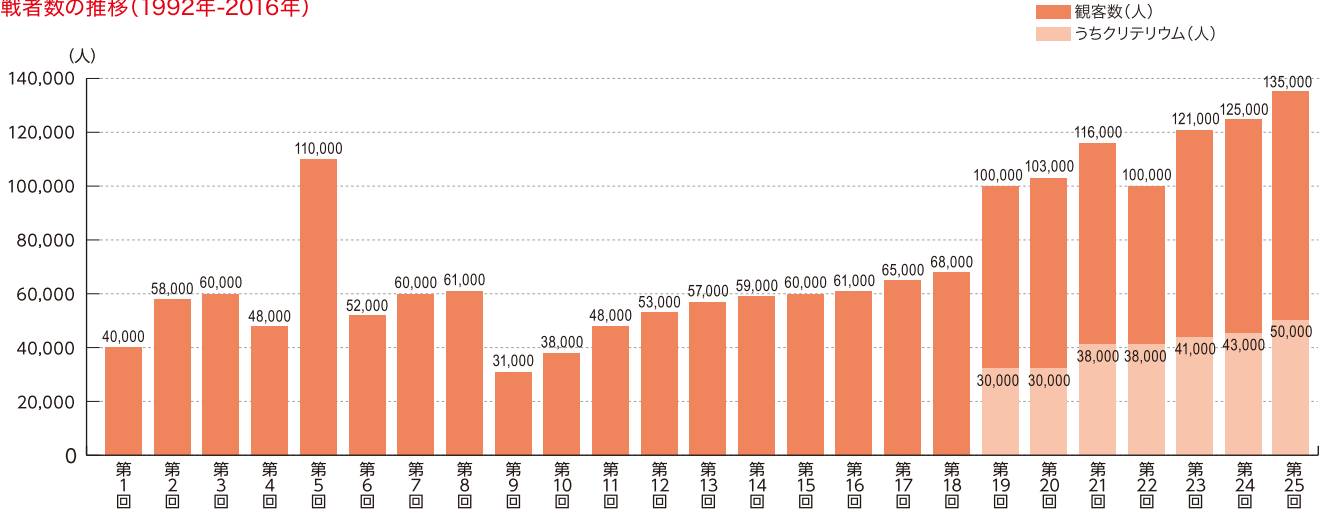
- ▶facebook いいね!件数…………… 5,711
- ▶twitter フォロワー数…………… 13,129

オフィシャルツアー購入者数

- ▶プレミアム2泊3日…………… 11人
- ▶デラックス1泊2日…………… 30人
- ▶スタンダード1泊2日…………… 39人
- ▶日帰り…………… 42人

DATA2 ジャパンカップサイクルロードレース 観戦者数について

観戦者数の推移(1992年-2016年)



付帯イベントの来場者(2009年-2016年)

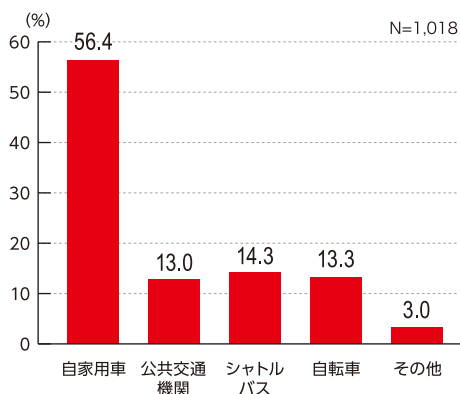
	2009年	2010年	2011年	2012年	2013年	2014年	2015年	2016年
オープニングイベント (金、土の2日間)		7,500	7,500	8,000	8,500			
	チームプレゼンテーション				3,500	4,000	4,500	5,000
クリテリウム		30,000	30,000	38,000	38,000	41,000	43,000	50,000
フリーラン・オープン・チャレンジレース	6,000	6,000	3,500	4,000	4,200	4,500	4,500	4,500
ジャパンカップ	68,000	70,000	73,000	78,000	62,000	80,000	82,000	85,000

DATA3 2016ジャパンカップサイクルロードレース アンケート集計

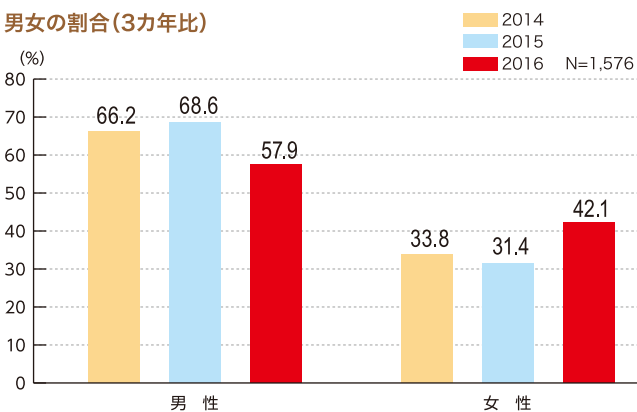
日時 2016年10月22日(土) 天候晴れ
2016年10月23日(日) 天候晴れ

対象者 1,629名

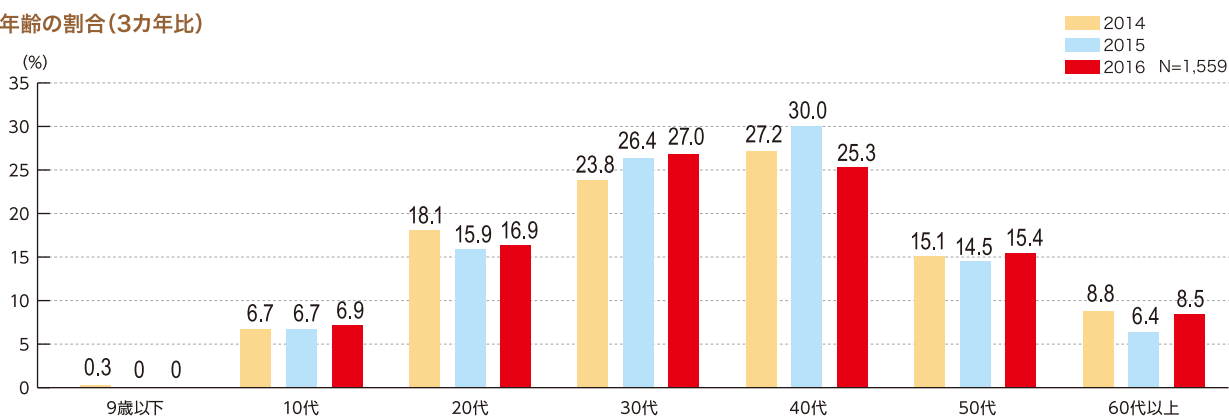
会場までの交通手段(ロードレース)



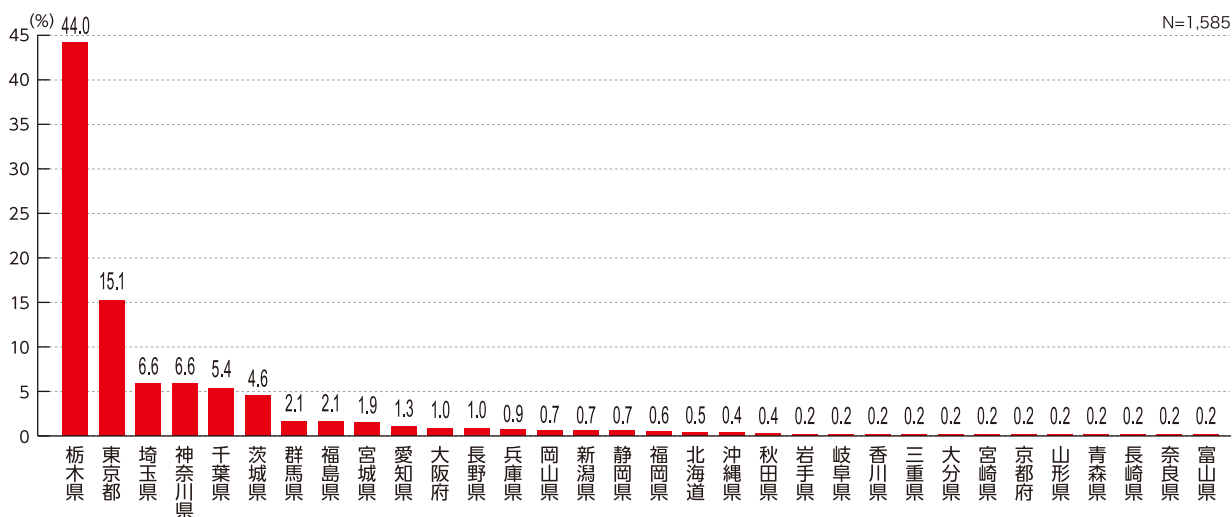
男女の割合(3カ年比)



年齢の割合(3カ年比)

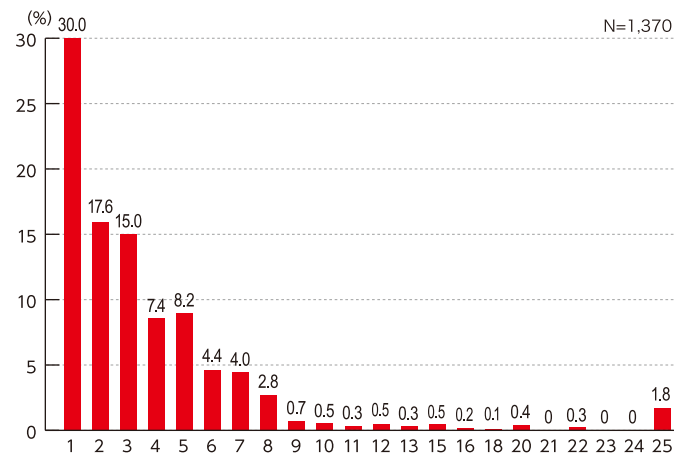


居住地

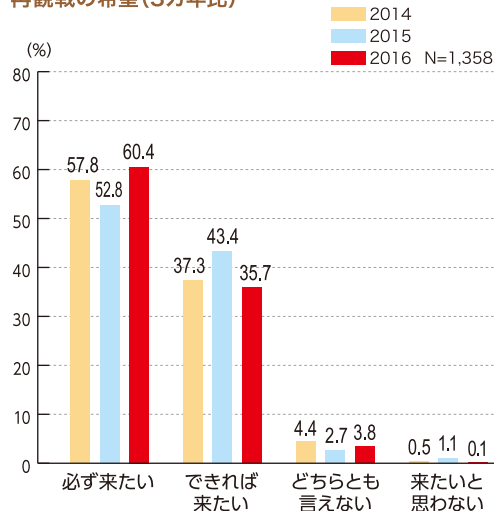


DATA3 2016ジャパンカップサイクルロードレース アンケート集計

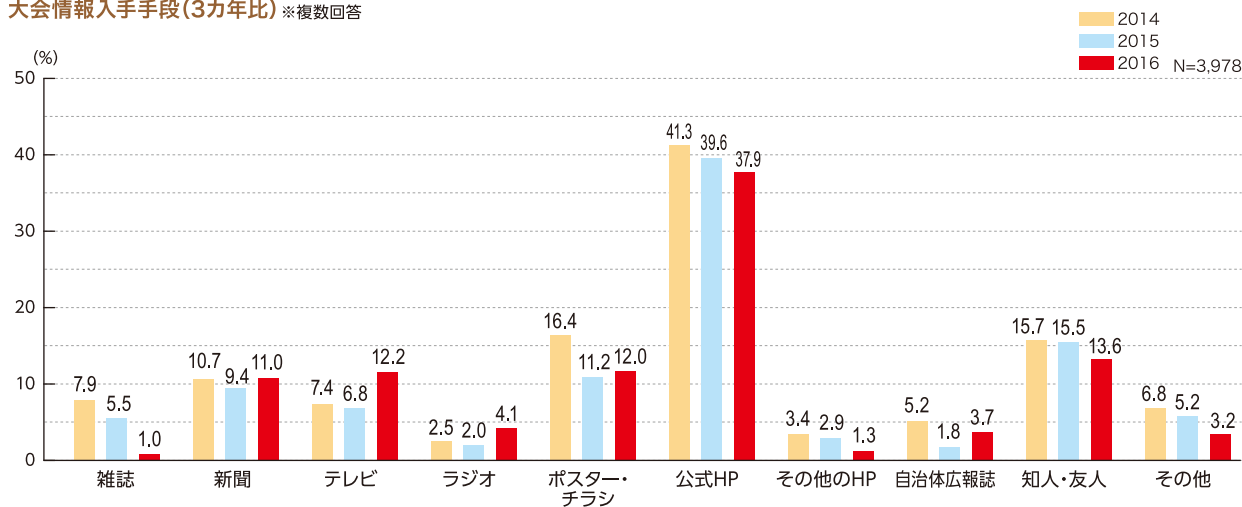
観戦回数



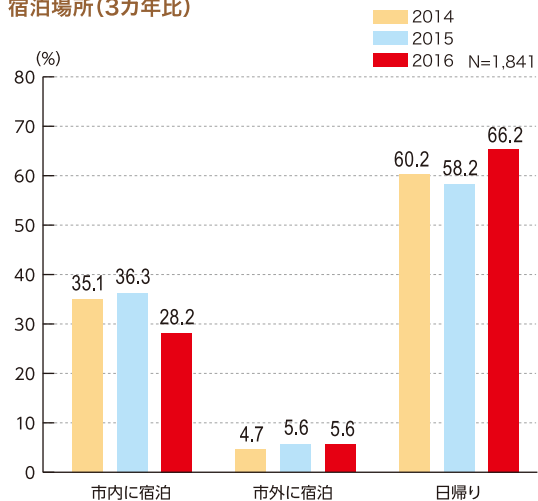
再観戦の希望(3カ年比)



大会情報入手手段(3カ年比) ※複数回答



宿泊場所(3カ年比)



宿泊日数(3カ年比)

